



مجمع عمومی عادی سالیانه توسعه معدنی و صنعتی صبا نور (کنور)

شرکت مدیریت سرمایه بیمه سلامت ایران

ترکیب سهامداران

درصد	میلیون سهم	سهامداران
۸۳٪	۳۲,۷۷۶	شرکت سرمایه گذاری توسعه معادن و فلزات (سهامی عام)
۲٪	۷۲۷	شرکت سرمایه گذاری پرتوتابان معادن و فلزات (س.خ)
۱٪	۵۳۴	موسسه صندوق بیمه اجتماعی روستائیان و عشایر
۱۳٪	۵,۲۶۲	سایر
۱۰۰٪	۳۹,۳۰۰	جمع

شرکت توسعه معدنی و صنعتی صبانور، با تمرکز بر استخراج و فرآوری سنگ آهن، نقش مهمی در زنجیره تولید فولاد کشور ایفا میکند. این شرکت با بهره‌گیری از منابع غنی سنگ آهن، محصولاتی مانند کنسانتره آهن و گندله آهن را تولید میکند. ظرفیت تولید (عملی) شرکت صبانور در بخش کنسانتره و گندله به ترتیب ۱/۵ میلیون تن و ۵۰۰ هزار تن است که این امر شرکت را به بزرگترین تولیدکننده این محصولات در منطقه غرب کشور تبدیل کرده است.

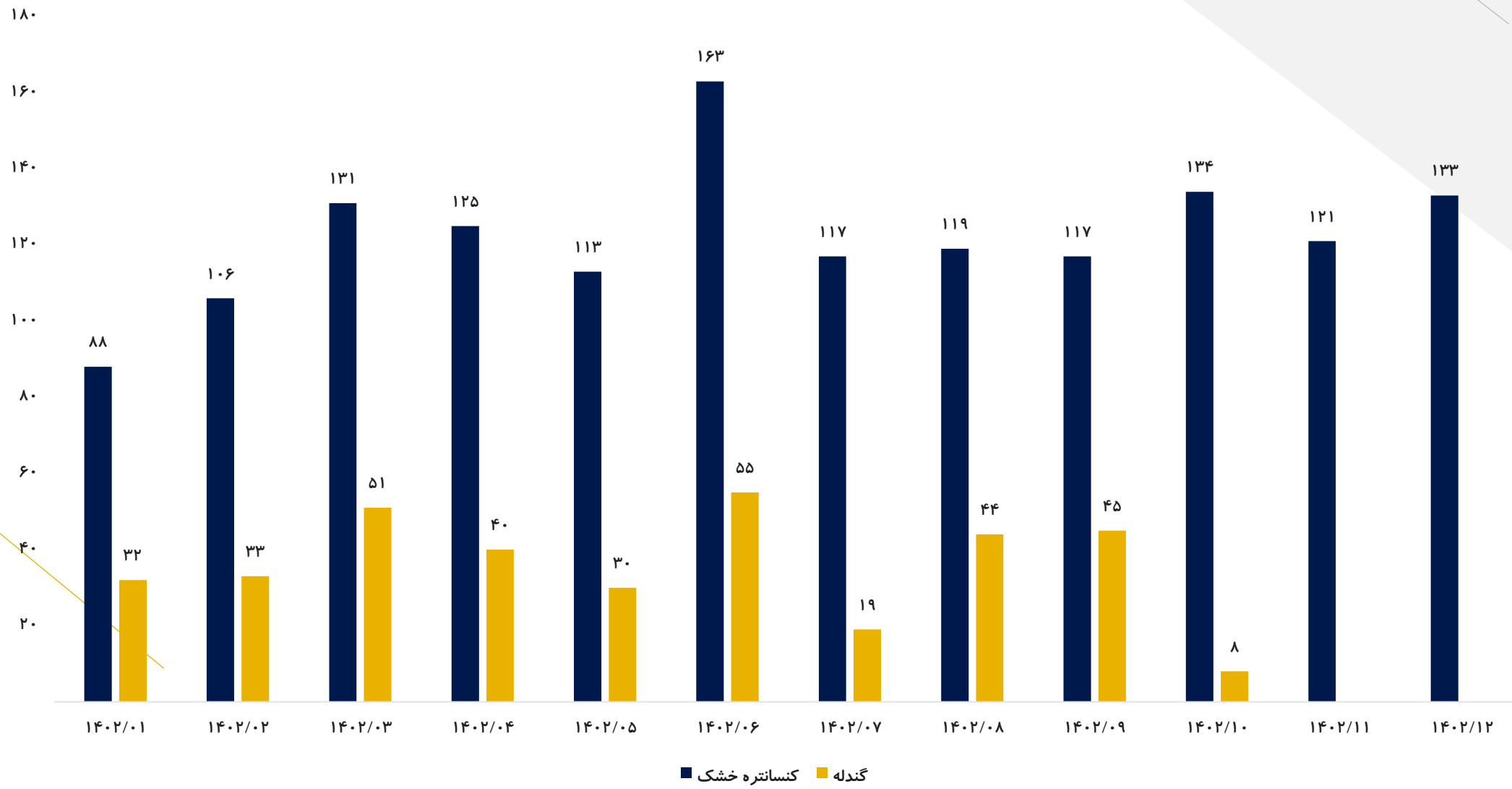
صورت و سود و زیان

دوره مالی						
۱۴۰۲	۱۴۰۱	۱۴۰۰	۱۳۹۹	۱۳۹۸	۱۳۹۷	
۵۷,۳۰۴,۲۳۴	۲۷,۱۴۹,۴۲۴	۳۰,۶۰۱,۸۰۹	۲۲,۰۷۲,۸۷۸	۷,۶۵۵,۶۸۹	۴,۰۸۱,۵۱۳	فروش بهای تمام شده کالای فروش رفته سود (زیان) ناخالص هزینه های عمومی, اداری و تشکیلاتی هزینه کاهش ارزش دریافتی‌ها (هزینه استثنایی) خالص سایر درآمدها (هزینه های عملیاتی) سود (زیان) عملیاتی هزینه‌های مالی خالص سایر درآمدها و هزینه‌های غیر عملیاتی سود (زیان) عملیات در حال تداوم قبل از مالیات مالیات سود (زیان) خالص عملیات در حال تداوم سود (زیان) عملیات متوقف شده پس از اثر مالیاتی سود (زیان) خالص سود هر سهم پس از کسر مالیات سرمایه
(۲۷,۶۹۰,۰۷۷)	(۱۱,۹۳۸,۷۰۹)	(۹,۳۹۹,۷۴۱)	(۶,۷۳۴,۷۳۶)	(۳,۲۶۵,۱۶۵)	(۱,۸۴۷,۲۲۱)	
۲۹,۶۱۴,۱۵۷	۱۵,۲۱۰,۷۱۵	۲۱,۲۰۲,۰۶۸	۱۵,۳۳۸,۱۴۲	۴,۳۹۰,۵۲۴	۲,۲۳۴,۲۹۲	
(۱,۶۴۴,۸۷۸)	(۹۸۴,۱۶۴)	(۶۲۸,۶۸۲)	(۳۵۸,۱۴۰)	(۵۵۸,۰۶۶)	(۵۷۴,۴۳۰)	
.	.	(۵۸,۵۷۸)	.	(۱۰۹,۷۷۷)	.	
۶۷۳,۳۹۰	۲۶۲,۸۹۲	(۱۱۸,۳۱۷)	۸۰,۸۹۶	(۱,۵۸۱)	(۱,۶۹۳)	
۲۸,۶۴۲,۶۶۹	۱۴,۴۸۹,۴۴۳	۲۰,۳۹۶,۴۹۱	۱۵,۰۶۰,۸۹۸	۳,۷۲۱,۱۰۰	۱,۶۵۸,۱۶۹	
.	(۴,۵۰۳)	(۴۱,۵۲۴)	(۴۹,۳۹۰)	(۲۰۰,۰۷۹)	(۱۹۷,۶۱۸)	
۷,۲۱۰,۷۳۵	۴,۴۴۸,۰۸۳	۷,۹۰۰,۵۸۳	۶,۵۹۶,۹۱۹	۱,۰۰۷,۸۲۲	(۶۷,۹۷۳)	
۳۵,۸۵۳,۴۰۴	۱۸,۹۳۳,۰۲۳	۲۸,۲۵۵,۵۵۰	۲۱,۶۰۸,۴۲۷	۴,۵۲۸,۸۴۳	۱,۳۹۲,۵۷۸	
(۱,۰۴۱,۲۰۶)	(۱۴۷,۷۴۹)	.	.	۱۷,۶۵۵	(۵۵,۹۲۸)	
۳۴,۸۱۲,۱۹۸	۱۸,۷۸۵,۲۷۴	۲۸,۲۵۵,۵۵۰	۲۱,۶۰۸,۴۲۷	۴,۵۴۶,۴۹۸	۱,۳۳۶,۶۵۰	
.	
۳۴,۸۱۲,۱۹۸	۱۸,۷۸۵,۲۷۴	۲۸,۲۵۵,۵۵۰	۲۱,۶۰۸,۴۲۷	۴,۵۴۶,۴۹۸	۱,۳۳۶,۶۵۰	
۲,۷۲۶	۱,۴۷۱	۲,۲۱۲	۷,۳۵۹	-	۴۵۵	
۱۲,۷۷۱,۰۲۲	۱۲,۷۷۱,۰۲۲	۱۲,۷۷۱,۰۲۲	۲,۹۳۶,۴۲۲	.	۲,۹۳۶,۴۲۲	
۸۸۶	۴۷۸	۷۱۹	۵۵۰	۱۱۶	۳۴	سود هر سهم بر اساس آخرین سرمایه

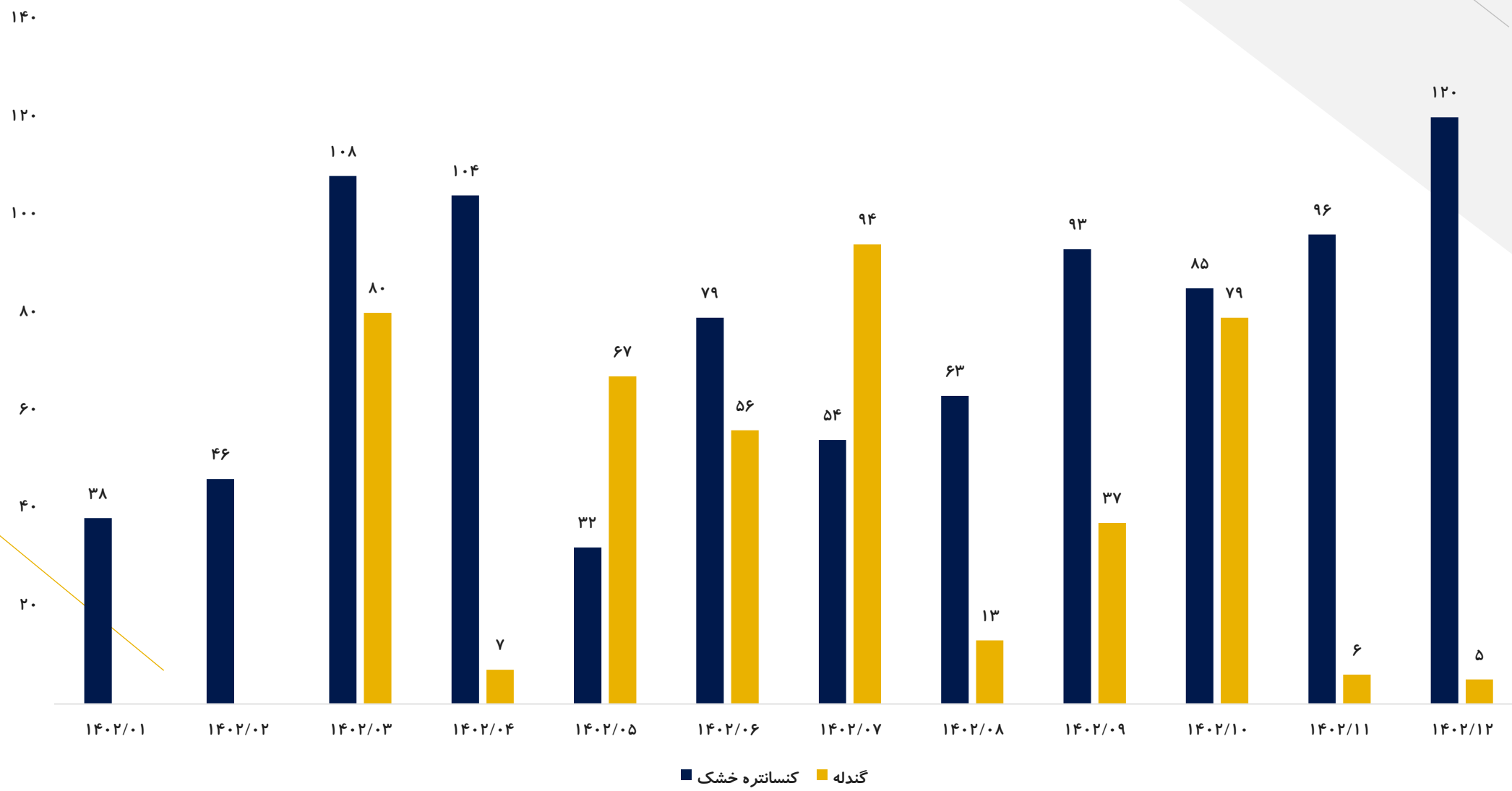
حاشیه سود

۱۴۰۲	۱۴۰۱	۱۴۰۰	۱۳۹۹	۱۳۹۸	۱۳۹۷	
%۵۲	%۵۶	%۶۹	%۶۹	%۵۷	%۵۵	حاشیه سود ناخالص
%۵۰	%۵۳	%۶۷	%۶۸	%۴۹	%۴۱	حاشیه سود عملیاتی
%۶۱	%۶۹	%۹۲	%۹۸	%۵۹	%۳۳	حاشیه سود خالص

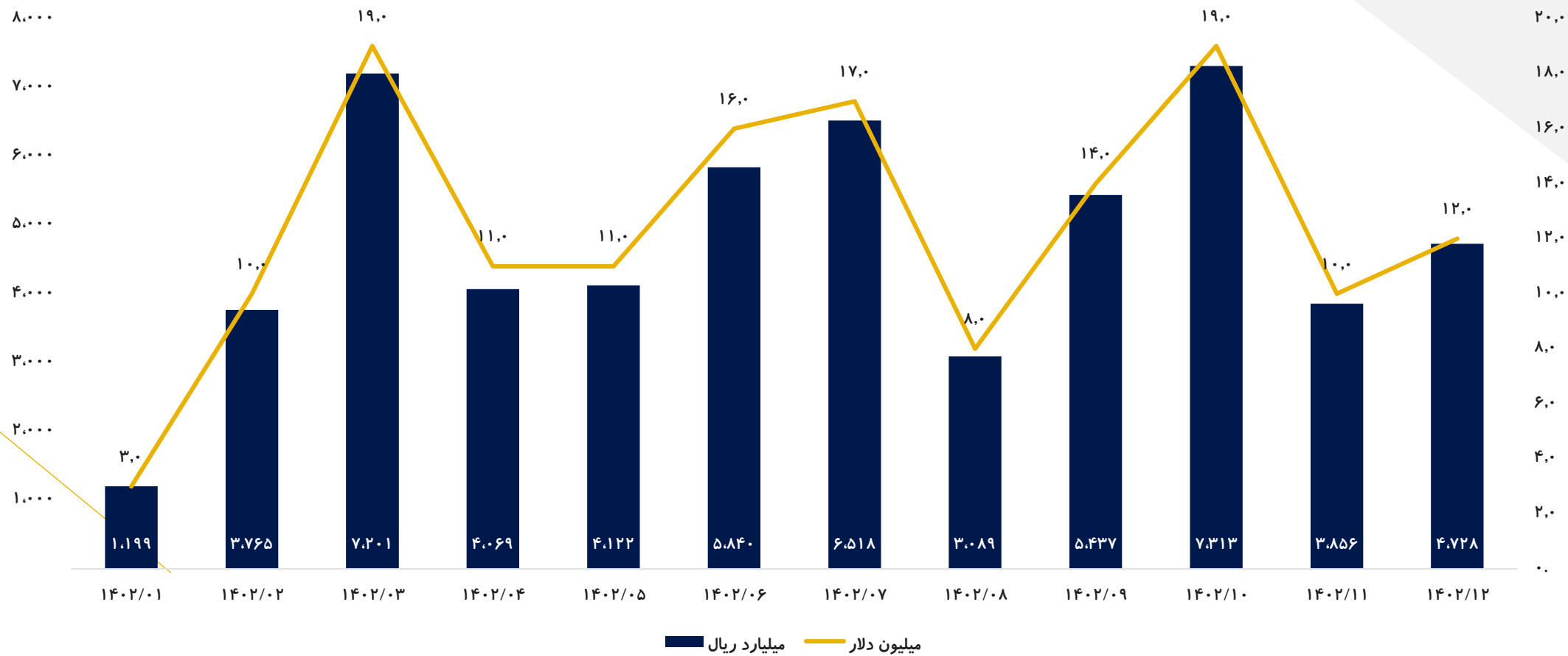
رند ماهانه مقداری تولید (هزارتن)



رند ماهانه مقداری فروش (هزارتن)



روند ماهانه مبلغ فروش



اهم نکات با اهمیت مطرح شده در مجمع

- ❖ زمین جدیدی برای احداث کارخانه ۲.۵ تن کنسانتره گلالی در نزدیکی معدن گلالی خریداری شده که این زمین نسبت به زمین قبلی ۲۰۰ میلیارد تومان در سال در هزینه حمل صرفه جویی می شود.

❖ ذخایر قطعی معادن شرکت:

عیار	سقف سالانه برداشت سالانه (هزار تن)	ذخیره قطعی (هزار تن)	نام معدن
٪۳۳	۶۰۰	۱۰۰۰	باباعلی
٪۴۴	۵۰۰	۱۵۵۰۰	گلالی
٪۴۳	۲۰۰۰	۲۸۰۰۰	شهرک
٪۳۰	-	۲۶	ظفرآباد

- ❖ در پاسخ به درصد عوارض صادراتی، عوارض صادراتی گندله ۲ درصد و عوارض صادراتی کنسانتره ۵ درصد می باشد.
- ❖ بهای کلوخه باباعلی ۸۰۰ هزار تومان و بهای کلوخه گلالی ۶۰۰ هزار تومان می باشد.
- ❖ حقوق دولتی معدن شهرک به ازای هر تن کلوخه ۱۷۰ هزار تومان، معدن گلالی ۷۰ هزار تومان و معدن باباعلی ۶۰ هزار تومان می باشد.
- ❖ در نهایت، مجمع با تقسیم سود ۲,۱۶۰ ریالی به ازای هر سهم موافقت کرد که معادل ۸۰ درصد از سود شرکت می باشد.